












gültig ab: 10. Dezember 2023		Montag - Freitag																		
Fahrtnummer	1001	1003	1005	1009	1109	1011	1013	1015	1019	1021	1027	1127	1031	1033	1137	1037	1039	1041	1043	1045
Verkehrsbeschränkung	2.		1.				1.		2.		1.		2.		1.					
Nr Haltestelle			or																	
1 Lüneburg, Am Sande (Bereich B)							11.32		12.34		13.34					16.55				
 aus Richtung Hamburg	6.22	7.23	7.23	8.33	9.33	10.33	11.33	11.33	12.33	12.33	13.31	13.31	14.33	15.33	16.33	16.50	17.33	18.33	19.33	20.33
3 -, ZOB Hst.13	6.25	7.30	7.30	8.39	9.39	10.39	11.37	11.39	12.39	12.39	13.39	13.39	14.39	15.39	16.39	17.00	17.39	18.39	19.39	20.39
4 -, Meisterweg	6.29	7.34	7.34	8.43	9.43	10.43	11.41	11.43	12.43	12.43	13.43	13.43	14.43	15.43	16.43	17.04	17.43	18.43	19.43	20.43
5 -, Hermann-Löns-Straße	6.30	7.35	7.35	8.44	9.44	10.44	11.42	11.44	12.44	12.44	13.44	13.44	14.44	15.44	16.44	17.05	17.44	18.44	19.44	20.44
6 -, Hölderlinstraße	6.31	7.36	7.36	8.45	9.45	10.45	11.43	11.45	12.45	12.45	13.45	13.45	14.45	15.45	16.45	17.06	17.45	18.45	19.45	20.45
7 -, Gut Olm	6.32	7.37	7.37	8.46	9.46	10.46	11.44	11.46	12.46	12.46	13.46	13.46	14.46	15.46	16.46	17.07	17.46	18.46	19.46	20.46
8 -, Abzweigung Ebensberg	6.33	7.38	7.38	8.47	9.47	10.47	11.45	11.47	12.47	12.47	13.47	13.47	14.47	15.47	16.47	17.08	17.47	18.47	19.47	20.47
9 Erbstorf, Erbstorfer Landstraße	6.34	7.39	7.39	8.48	9.48	10.48	11.46	11.48	12.48	12.48	13.48	13.48	14.48	15.48	16.48	17.09	17.48	18.48	19.48	20.48
10 Scharnebeck, Lüneburger Str.	6.37	7.42	7.42	8.51	9.51	10.51	11.49	11.51	12.51	12.51	13.51	13.51	14.51	15.51	16.51	17.12	17.51	18.51	19.51	20.51
11 -, Adendorfer Str.	6.38	7.43	7.43	8.52	9.52	10.52	11.50	11.52	12.52	12.52	13.52	13.52	14.52	15.52	16.52	17.13	17.52	18.52	19.52	20.52
12 -, Schulzentrum HST 1	6.40	7.45	7.45	8.54	9.54	10.54	11.57	11.59	12.57	12.57	13.57	13.57	14.54	15.54	16.54	17.15	17.54	18.54	19.54	20.54
13 -, Lübbelau	6.42	7.47	7.50	8.56	9.56	10.56	11.59	12.01	12.59	12.59	13.59	13.56	14.56	15.56	16.56	17.17	17.56	18.56	19.56	20.56
14 -, Bardowicker Str.	6.43	7.48	7.51	8.57	9.57	10.57	12.00	12.02	13.00	13.00	14.00	13.57	14.57	15.57	16.57	17.18	17.57	18.57	19.57	20.57
15 -, Grundschule							12.02													
16 -, Meisterstraße				7.53			12.04	12.04	13.02	13.02	14.02				16.59	17.20	17.59	18.59		
17 Rullstorf, im Ort				7.55			12.06	12.06	13.04	13.04	14.04				17.01	17.22	18.01	19.01		
18 -, Alte Dorfstraße				7.56			12.07	12.07	13.05	13.05	14.05				17.02	17.23	18.02	19.02		
19 Neu Boltersen, Möhlenkamp				7.57			12.08	12.08	13.06	13.06	14.06				17.03	17.24	18.03	19.03		
20 -, Neumühler Weg				7.58			12.09	12.09	13.07	13.07	14.07				17.04	17.25	18.04	19.04		
21 Boltersen, Bahnhof				7.59			12.10	12.10	13.08	13.08	14.08				17.05	17.26	18.05	19.05		
22 Neumühlen, bei Rullstorf				8.00			12.11	12.11	13.09	13.09	14.09									
23 Boltersen, Bahnhofstraße				8.04			12.15	12.15	13.13	13.13	14.13				17.07	17.28	18.07	19.07		
24 Süßbeck, An den Eichen (L 221)			8.06				12.17	12.17	13.15	13.15	14.15				17.09	17.30	18.09	19.09		
25 Neetze, Neetzebrücke			8.10				12.21	12.21	13.19	13.19	14.19				17.13	17.34	18.13	19.13		
26 -, Am Dorfplatz			8.11				12.22	12.22	13.20	13.20	14.20				17.14	17.35	18.14	19.14		
 Linie 5100 nach Bleckede							12.21									17.36				
 Linie 5111 nach Bleckede																				
29 -, Grundschule			8.12				12.23		13.21		14.21									




5110

		Samstag													
Fahrtnummer	6001	6003	6023	6005	6115	6021	6007	6025	6015	6009	6011	6013	6027	6029	6031
Verkehrsbeschränkung											Sn	Sn	Sn		
Nr Haltestelle															
1 Lüneburg, Am Sande (Bereich B)															
 aus Richtung Hamburg	7.23	8.33	9.33	10.33	11.31	12.33	13.33	14.33	15.33	16.33	18.33	19.33	20.33	22.33	0.23
3 -, ZOB Hst.13	7.30	8.39	9.39	10.39	11.39	12.39	13.39	14.39	15.39	16.39	18.39	19.39	20.39	22.39	0.39
4 -, Meisterweg	7.34	8.43	9.43	10.43	11.43	12.43	13.43	14.43	15.43	16.43	18.43	19.43	20.43	22.43	0.43
5 -, Hermann-Löns-Straße	7.35	8.44	9.44	10.44	11.44	12.44	13.44	14.44	15.44	16.44	18.44	19.44	20.44	22.44	0.44
6 -, Hölderlinstraße	7.36	8.45	9.45	10.45	11.45	12.45	13.45	14.45	15.45	16.45	18.45	19.45	20.45	22.45	0.45
7 -, Gut Olm	7.37	8.46	9.46	10.46	11.46	12.46	13.46	14.46	15.46	16.46	18.46	19.46	20.46	22.46	0.46
8 -, Abzweigung Ebensberg	7.38	8.47	9.47	10.47	11.47	12.47	13.47	14.47	15.47	16.47	18.47	19.47	20.47	22.47	0.47
9 Erbstorf, Erbstorfer Landstraße	7.39	8.48	9.48	10.48	11.48	12.48	13.48	14.48	15.48	16.48	18.48	19.48	20.48	22.48	0.48
10 Scharnebeck, Lüneburger Str.	7.42	8.51	9.51	10.51	11.51	12.51	13.51	14.51	15.51	16.51	18.51	19.51	20.51	22.51	0.51
11 -, Adendorfer Str.	7.43	8.52	9.52	10.52	11.52	12.52	13.52	14.52	15.52	16.52	18.52	19.52	20.52	22.52	0.52
12 -, Schulzentrum HST 1															
13 -, Lübbelau	7.45	8.54	9.54	10.54	11.54	12.54	13.54	14.54	15.54	16.54	18.54	19.54	20.54	22.54	0.54
14 -, Bardowicker Str.	7.46	8.55	9.55	10.55	11.55	12.55	13.55	14.55	15.55	16.55	18.55	19.55	20.55	22.55	0.55
15 -, Grundschule															
16 -, Meisterstraße															
17 Rullstorf, im Ort															
18 -, Alte Dorfstraße															
19 Neu Boltersen, Möhlenkamp															
20 -, Neumühler Weg															
21 Boltersen, Bahnhof															
22 Neumühlen, bei Rullstorf															
23 Boltersen, Bahnhofstraße															
24 Süßbeck, An den Eichen (L 221)															
25 Neetze, Neetzebrücke															
26 -, Am Dorfplatz															
 Linie 5100 nach Bleckede															
 Linie 5111 nach Bleckede															
29 -, Grundschule															

		Sonn- und Feiertag								
Fahrtnummer	7113	7107	7109	7101	7103	7111	7105	7027	7029	7031
Verkehrsbeschränkung								Sn	Sn	Sn
Nr Haltestelle										
1 Lüneburg, Am Sande (Bereich B)										
 aus Richtung Hamburg	8.33	10.33	12.33	14.33	16.33	18.33	19.33	20.33	22.33	0.23
3 -, ZOB Hst.13	8.39	10.39	12.39	14.39	16.39	18.39	19.39	20.39	22.39	0.39
4 -, Meisterweg	8.43	10.43	12.43	14.43	16.43	18.43	19.43	20.43	22.43	0.43
5 -, Hermann-Löns-Straße	8.44	10.44	12.44	14.44	16.44	18.44	19.44	20.44	22.44	0.44
6 -, Hölderlinstraße	8.45	10.45	12.45	14.45	16.45	18.45	19.45	20.45	22.45	0.45
7 -, Gut Olm	8.46	10.46	12.46	14.46	16.46	18.46	19.46	20.46	22.46	0.46
8 -, Abzweigung Ebensberg	8.47	10.47	12.47	14.47	16.47	18.47	19.47	20.47	22.47	0.47
9 Erbstorf, Erbstorfer Landstraße	8.48	10.48	12.48	14.48	16.48	18.48	19.48	20.48	22.48	0.48
10 Scharnebeck, Lüneburger Str.	8.51	10.51	12.51	14.51	16.51	18.51	19.51	20.51	22.51	0.51
11 -, Adendorfer Str.	8.52	10.52	12.52	14.52	16.52	18.52	19.52	20.52	22.52	0.52
12 -, Schulzentrum HST 1										
13 -, Lübbelau	8.54	10.54	12.54	14.54	16.54	18.54	19.54	20.54	22.54	0.54
14 -, Bardowicker Str.	8.55	10.55	12.55	14.55	16.55	18.55	19.55	20.55	22.55	0.55
15 -, Grundschule										
16 -, Meisterstraße										
17 Rullstorf, im Ort										
18 -, Alte Dorfstraße										
19 Neu Boltersen, Möhlenkamp										
20 -, Neumühler Weg										
21 Boltersen, Bahnhof										
22 Neumühlen, bei Rullstorf										
23 Boltersen, Bahnhofstraße										
24 Süßbeck, An den Eichen (L 221)										
25 Neetze, Neetzebrücke										
26 -, Am Dorfplatz										
 Linie 5100 nach Bleckede										

gültig ab: 10. Dezember 2023		Montag - Freitag																						
Fahrnummer		1000	1002	1004	1014	1008	1012	1016	1018	1020	1006	1022	1010	1024	1026	1032	1030	1036	1034	1040	1044	1042	1048	1050
Verkehrsbeschränkung				1.	2.	1.	2.	2.	1.			1.	2.	1.	2.	1.	2.	1.	2.	2.	1.			
Nr Haltestelle																								
	 Linie 5100 aus Bleckede  Linie 5111 aus Bleckede					7.03								11.57										
3	Neetze, Am Dorfplatz	5.05	5.41	6.37		7.22	7.37	8.37				11.40	12.45			13.10	14.45					16.03		
4	- Neetzebrücke	5.06	5.42	6.38		7.23	7.38	8.38				11.41	12.46			13.11	14.46					16.04		
5	Sülbeck, An den Eichen (L 221)	5.10	5.46	6.42		7.27	7.42	8.42				11.45	12.50			13.15	14.50					16.08		
6	Boltersen, Rullstorfer Straße	5.12	5.48	6.44		7.29	7.44	8.44				11.47	12.52			13.17	14.52					16.10		
7	Neumühlen, bei Rullstorf		5.50			7.33	7.47	8.47																
8	Boltersen, Bahnhof	5.14	5.52	6.46		7.35	7.49	8.49				11.49				13.19								
9	Neu Boltersen, Neumühler Weg	5.15	5.53	6.47		7.36	7.50	8.50				11.50				13.20								
10	- Möhlenkamp	5.17	5.55	6.49		7.37	7.52	8.52				11.52				13.22								
11	Rullstorf, Alte Dorfstraße	5.19	5.57	6.51		7.39	7.54	8.54				11.54				13.24								
12	- Boltersener Straße												12.54				14.54					16.12		
13	- Im Ort	5.20	5.58	6.52		7.40	7.55	8.55				11.55	12.55			13.25	14.55					16.13		
14	Scharnebeck, Meisterstraße	5.22	6.00	6.54		7.42	7.57	8.57				11.57				13.27	14.57					16.15		
15	- Grundschule					7.44																		
16	- Bardowicker Str.	5.23	6.01	6.55	6.55	7.46	7.58	8.58	9.00	10.00	11.00	11.58	12.00	12.58	13.00	13.28	14.00	14.58	15.00	16.00	16.16	17.00	18.00	19.00
17	- Lübbelau	5.24	6.02	6.56	6.56	7.47	7.59	8.59	9.01	10.01	11.01	11.59	12.01	12.59	13.01	13.29	14.01	14.59	15.01	16.01	16.17	17.01	18.01	19.01
18	- Schulzentrum HST 8		6.04			7.50	8.01	9.01		10.02		12.01			13.01		13.31							
19	- Adendorfer Str.	5.26	6.06	6.58	6.58	7.53	8.03	9.03	9.03	10.03	11.03	12.03	13.03	13.03	13.33	14.03	15.03	15.03	16.03	16.19	17.03	18.03	19.03	
20	- Lüneburger Str.	5.28	6.08	7.00	7.00	7.55	8.05	9.05	9.05	10.05	11.05	12.05	12.05	13.05	13.05	13.35	14.05	15.05	15.05	16.05	16.21	17.05	18.05	19.05
21	Erbstorf, Erbstorfer Landstraße	5.31	6.11	7.03	7.03	7.58	8.08	9.08	9.08	10.08	11.08	12.08	12.08	13.08	13.08	13.38	14.08	15.08	15.08	16.08	16.24	17.08	18.08	19.08
22	Lüneburg, Abzweigung Ebensberg	5.32	6.13	7.05	7.05	8.00	8.09	9.09	9.10	10.09	11.10	12.09	12.10	13.09	13.10	13.39	14.10	15.09	15.10	16.10	16.26	17.10	18.10	19.10
23	- Gut Olm	5.33	6.14	7.06	7.06	8.01	8.10	9.10	9.11	10.10	11.11	12.10	12.11	13.10	13.11	13.40	14.11	15.10	15.11	16.11	16.27	17.11	18.11	19.11
24	- Hölderlinstraße	5.34	6.15	7.08	7.08	8.03	8.12	9.12	9.13	10.12	11.13	12.12	12.13	13.12	13.13	13.42	14.13	15.12	15.13	16.13	16.29	17.13	18.13	19.13
25	- Hermann-Löns-Straße	5.35	6.16	7.10	7.10	8.05	8.14	9.14	9.14	10.14	11.14	12.14	12.14	13.14	13.14	13.44	14.14	15.14	15.14	16.14	16.30	17.14	18.14	19.14
26	- Meisterweg	5.36	6.17	7.12	7.12	8.07	8.16	9.16	9.15	10.16	11.15	12.16	12.15	13.16	13.15	13.46	14.15	15.16	15.15	16.15	16.31	17.15	18.15	19.15
27	- ZOB Hst.13	5.40	6.20	7.20	7.20	8.11	8.20	9.20	9.20	10.20	11.20	12.20	12.20	13.20	13.20	13.50	14.20	15.20	15.20	16.20	16.36	17.20	18.20	19.20
	 in Richtig Hamburg	5.49	6.29	7.28	7.28	8.28	8.28	9.28	9.28	11.31	11.28	12.28	12.28	13.28	13.28		14.28	15.28	15.28	16.28		17.28	18.28	19.28
29	- Am Sande (Bereich B)			7.25		8.16																		

5110

		Samstag													Sonn- und Feiertag									
Fahrnummer		6000	6002	6014	6016	6004	6006	6008	6018	6010	6020	6012	6022	6024	6026		7014	7016	7002	7018	7008	7012	7024	7026
Verkehrsbeschränkung														Sn	Sn								Sn	Sn
Nr Haltestelle																								
	 Linie 5100 aus Bleckede  Linie 5111 aus Bleckede																							
3	Neetze, Am Dorfplatz																							
4	- Neetzebrücke																							
5	Sülbeck, An den Eichen (L 221)																							
6	Boltersen, Rullstorfer Straße																							
7	Neumühlen, bei Rullstorf																							
8	Boltersen, Bahnhof																							
9	Neu Boltersen, Neumühler Weg																							
10	- Möhlenkamp																							
11	Rullstorf, Alte Dorfstraße																							
12	- Boltersener Straße																							
13	- Im Ort																							
14	Scharnebeck, Meisterstraße																							
15	- Grundschule																							
16	- Bardowicker Str.	6.00	7.00	8.00	9.00	10.00	11.00	12.00	13.00	14.00	15.00	17.00	19.00	21.03	23.03		9.00	11.00	13.03	15.00	17.00	19.00	21.03	23.03
17	- Lübbelau	6.01	7.01	8.01	9.01	10.01	11.01	12.01	13.01	14.01	15.01	17.01	19.01	21.04	23.04		9.01	11.01	13.04	15.01	17.01	19.01	21.04	23.04
18	- Schulzentrum HST 8																							
19	- Adendorfer Str.	6.03	7.03	8.03	9.03	10.03	11.03	12.03	13.03	14.03	15.03	17.03	19.03	21.06	23.06		9.03	11.03	13.06	15.03	17.03	19.03	21.06	23.06
20	- Lüneburger Str.	6.05	7.05	8.05	9.05	10.05	11.05	12.05	13.05	14.05	15.05	17.05	19.05	21.08	23.08		9.05	11.05	13.08	15.05	17.05	19.05	21.08	23.08
21	Erbstorf, Erbstorfer Landstraße	6.08	7.08	8.08	9.08	10.08	11.08	12.08	13.08	14.08	15.08	17.08	19.08	21.11	23.11		9.08	11.08	13.11	15.08	17.08	19.08	21.11	23.11
22	Lüneburg, Abzweigung Ebensberg	6.10	7.10	8.10	9.10	10.10	11.10	12.10	13.10	14.10	15.10	17.10	19.10	21.12	23.12		9.10	11.10	13.13	15.10	17.10	19.10	21.12	23.12
23	- Gut Olm	6.11	7.11	8.11	9.11	10.11	11.11	12.11	13.11	14.11	15.11	17.11	19.11	21.13	23.13		9.11	11.11	13.14	15.11	17.11	19.11	21.13	23.13
24	- Hölderlinstraße	6.13	7.13	8.13	9.13	10.13	11.13	12.13	13.13	14.13	15.13	17.13	19.13	21.15	23.15		9.13	11.13	13.16	15.13	17.13	19.13	21.15	23.15
25	- Hermann-Löns-Straße	6.14	7.14	8.14	9.14	10.14	11.14	12.14	13.14	14.14	15.14	17.14	19.14	21.16	23.16		9.14	11.14	13.17	15.14	17.14	19.14	21.16	23.16
26	- Meisterweg	6.15	7.15	8.15	9.15	10.15	11.15	12.15	13.15	14.15	15.15	17.15	19.15	21.17	23.17		9.15	11.15	13.18	15.15	17.15	19.15	21.17	23.17
27	- ZOB Hst.13	6.20	7.20	8.20	9.20	10.20	11.20	12.20	13.20	14.20	15.20	17.20	19.20	21.21	23.21		9.20	11.20	13.23	15.20	17.20	19.20	21.21	23.21
	 in Richtig Hamburg	6.28	7.28	8.28	9.28	10.28	11.31	12.28	13.28	14.28	15.28	17.28	19.28	21.28	23.28		9.28	11.28	13.28	15.28	17.28	19.28	21.28	23.28
29	- Am Sande (Bereich B)																							

1. = Schule Niedersachsen 2. = Ferien Niedersachsen Sn = Silvester
 Heiligabend und Silvester: Mo-Sa = Verkehr wie Samstag / So = Verkehr wie Sonn- und Feiertag