

gültig ab: 25. August 2022		Montag - Freitag																					
Fahrnummer		1001	1003	1103	1005	1007	1009	1011	1013	1015	1017	1019	1021	1023	1025	1027	1029	1031	1033	1035	1037	1039	1041
Verkehrsbeschränkung																							
Nr	Haltestelle																						
	<b>aus Richtung HH</b>	5.22		6.14		7.23		8.33		9.33		10.33		11.33		12.33		13.31		14.33		15.33	
2	Lüneburg, ZOB Hst.2	5.30	5.58	6.18	6.48	7.28	8.08	8.38	9.08	9.38	10.08	10.38	11.08	11.38	12.08	12.38	13.08	13.38	14.08	14.38	15.08	15.38	16.08
3	- Konrad-Zuse-Allee	5.34	6.02	6.22	6.52	7.32	8.12	8.42	9.12	9.42	10.12	10.42	11.12	11.42	12.12	12.42	13.12	13.42	14.12	14.42	15.12	15.42	16.12
4	- Ilmenaucenter	5.37	6.05	6.25	6.55	7.35	8.15	8.45	9.15	9.45	10.15	10.45	11.15	11.45	12.15	12.45	13.15	13.45	14.15	14.45	15.15	15.45	16.15
5	- Eisenbahnbrücke	5.38	6.06	6.26	6.56	7.36	8.16	8.46	9.16	9.46	10.16	10.46	11.16	11.46	12.16	12.46	13.16	13.46	14.16	14.46	15.16	15.46	16.16
6	- Goseburgstraße	5.39	6.07	6.27	6.57	7.37	8.17	8.47	9.17	9.47	10.17	10.47	11.17	11.47	12.17	12.47	13.17	13.47	14.17	14.47	15.17	15.47	16.17
7	- Am Graben	5.40	6.08	6.28	6.58	7.38	8.18	8.48	9.18	9.48	10.18	10.48	11.18	11.48	12.18	12.48	13.18	13.48	14.18	14.48	15.18	15.48	16.18
8	- Goebelstraße	5.41	6.09	6.29	6.59	7.39	8.19	8.49	9.19	9.49	10.19	10.49	11.19	11.49	12.19	12.49	13.19	13.49	14.19	14.49	15.19	15.49	16.19
9	- Bessemerstraße	5.42	6.10	6.30	7.00	7.40	8.20	8.50	9.20	9.50	10.20	10.50	11.20	11.50	12.20	12.50	13.20	13.50	14.20	14.50	15.20	15.50	16.20
10	- Böcklerstraße (TÜV)	5.43	6.11	6.31	7.01	7.41	8.21	8.51	9.21	9.51	10.21	10.51	11.21	11.51	12.21	12.51	13.21	13.51	14.21	14.51	15.21	15.51	16.21
11	- Bei der Pferdehütte	5.44	6.12	6.32	7.02	7.42	8.22	8.52	9.22	9.52	10.22	10.52	11.22	11.52	12.22	12.52	13.22	13.52	14.22	14.52	15.22	15.52	16.22
12	- Hagemannsweg		6.14	6.34			8.24	8.54	9.24	9.54	10.24	10.54	11.24	11.54	12.24	12.54	13.24	13.54	14.24	14.54	15.24	15.54	16.24
13	- Teilfeld		6.17	6.37			8.27	8.57	9.27	9.57	10.27	10.57	11.27	11.57	12.27	12.57	13.27	13.57	14.27	14.57	15.27	15.57	16.27
	<b>Anschluß L 5005</b>		6.17	6.37			8.27	8.57	9.27	9.57	10.27	10.57	11.27	11.57	12.27	12.57	13.27	13.57	14.27	14.57	15.27	15.57	16.27


5004


		Montag - Freitag									
Fahrnummer		1043	1045	1047	1049	1051	1053	1055	1057	1061	
Verkehrsbeschränkung											
Nr	Haltestelle										
	<b>aus Richtung HH</b>	16.33	16.51	17.33	18.04	18.33	19.04	19.33	20.33	21.29	
2	Lüneburg, ZOB Hst.2	16.38	17.08	17.38	18.08	18.38	19.08	19.38	20.38	21.38	
3	- Konrad-Zuse-Allee	16.42	17.12	17.42	18.12	18.42	19.12	19.42	20.42	21.42	
4	- Ilmenaucenter	16.45	17.15	17.45	18.15	18.45	19.15	19.45	20.45	21.45	
5	- Eisenbahnbrücke	16.46	17.16	17.46	18.16	18.46	19.16	19.46	20.46	21.46	
6	- Goseburgstraße	16.47	17.17	17.47	18.17	18.47	19.17	19.47	20.47	21.47	
7	- Am Graben	16.48	17.18	17.48	18.18	18.48	19.18	19.48	20.48	21.48	
8	- Goebelstraße	16.49	17.19	17.49	18.19	18.49	19.19	19.49	20.49	21.49	
9	- Bessemerstraße	16.50	17.20	17.50	18.20	18.50	19.20	19.50	20.50	21.50	
10	- Böcklerstraße (TÜV)	16.51	17.21	17.51	18.21	18.51	19.21	19.51	20.51	21.51	
11	- Bei der Pferdehütte	16.52	17.22	17.52	18.22	18.52	19.22	19.52	20.52	21.52	
12	- Hagemannsweg	16.54	17.24	17.54	18.24	18.54	19.24	19.54	20.54		
13	- Teilfeld	16.57	17.27	17.57	18.27	18.57	19.27	19.57	20.57		
	<b>Anschluß L 5005</b>	16.57	17.27	17.57	18.27	18.57	19.27	19.57	20.57		


		Samstag														
Fahrnummer		6011	6013	6017	6021	6025	6029	6033	6035	6037	6041	6043	6045	6047	6049	6051
Verkehrsbeschränkung												H	H	H	H	H
Nr	Haltestelle															
	<b>aus Richtung HH</b>	6.32	7.23	8.33	9.33	10.33	11.33	12.33	13.31	14.33	15.33	16.33	17.33	18.33	19.33	20.33
2	Lüneburg, ZOB Hst.2	6.38	7.38	8.38	9.38	10.38	11.38	12.38	13.38	14.38	15.38	16.38	17.38	18.38	19.38	20.38
3	- Konrad-Zuse-Allee	6.42	7.42	8.42	9.42	10.42	11.42	12.42	13.42	14.42	15.42	16.42	17.42	18.42	19.42	20.42
4	- Ilmenaucenter	6.45	7.45	8.45	9.45	10.45	11.45	12.45	13.45	14.45	15.45	16.45	17.45	18.45	19.45	20.45
5	- Eisenbahnbrücke	6.46	7.46	8.46	9.46	10.46	11.46	12.46	13.46	14.46	15.46	16.46	17.46	18.46	19.46	20.46
6	- Goseburgstraße	6.47	7.47	8.47	9.47	10.47	11.47	12.47	13.47	14.47	15.47	16.47	17.47	18.47	19.47	20.47
7	- Am Graben	6.48	7.48	8.48	9.48	10.48	11.48	12.48	13.48	14.48	15.48	16.48	17.48	18.48	19.48	20.48
8	- Goebelstraße	6.49	7.49	8.49	9.49	10.49	11.49	12.49	13.49	14.49	15.49	16.49	17.49	18.49	19.49	20.49
9	- Bessemerstraße	6.50	7.50	8.50	9.50	10.50	11.50	12.50	13.50	14.50	15.50	16.50	17.50	18.50	19.50	20.50
10	- Böcklerstraße (TÜV)	6.51	7.51	8.51	9.51	10.51	11.51	12.51	13.51	14.51	15.51	16.51	17.51	18.51	19.51	20.51
11	- Bei der Pferdehütte	6.52	7.52	8.52	9.52	10.52	11.52	12.52	13.52	14.52	15.52	16.52	17.52	18.52	19.52	20.52
12	- Hagemannsweg	6.54	7.54	8.54	9.54	10.54	11.54	12.54	13.54	14.54	15.54	16.54	17.54	18.54	19.54	
13	- Teilfeld	6.57	7.57	8.57	9.57	10.57	11.57	12.57	13.57	14.57	15.57	16.57	17.57	18.57	19.57	
	<b>Anschluß L 5005</b>	6.57	7.57	8.57	9.57	10.57	11.57	12.57	13.57	14.57	15.57	16.57	17.57	18.57	19.57	


		Sonn- und Feiertag										
Fahrnummer		7027	7029	7031	7033	7035	7037	7039	7041	7043	7045	7047
Verkehrsbeschränkung												
Nr	Haltestelle											
	<b>aus Richtung HH</b>	9.33	10.33	11.33	12.33	13.31	14.33	15.33	16.33	17.33	18.33	19.33
2	Lüneburg, ZOB Hst.2	9.38	10.38	11.38	12.38	13.38	14.38	15.38	16.38	17.38	18.38	19.38
3	- Konrad-Zuse-Allee	9.42	10.42	11.42	12.42	13.42	14.42	15.42	16.42	17.42	18.42	19.42
4	- Ilmenaucenter	9.45	10.45	11.45	12.45	13.45	14.45	15.45	16.45	17.45	18.45	19.45
5	- Eisenbahnbrücke	9.46	10.46	11.46	12.46	13.46	14.46	15.46	16.46	17.46	18.46	19.46
6	- Goseburgstraße	9.47	10.47	11.47	12.47	13.47	14.47	15.47	16.47	17.47	18.47	19.47
7	- Am Graben	9.48	10.48	11.48	12.48	13.48	14.48	15.48	16.48	17.48	18.48	19.48
8	- Goebelstraße	9.49	10.49	11.49	12.49	13.49	14.49	15.49	16.49	17.49	18.49	19.49
9	- Bessemerstraße	9.50	10.50	11.50	12.50	13.50	14.50	15.50	16.50	17.50	18.50	19.50
10	- Böcklerstraße (TÜV)	9.51	10.51	11.51	12.51	13.51	14.51	15.51	16.51	17.51	18.51	19.51
11	- Bei der Pferdehütte	9.52	10.52	11.52	12.52	13.52	14.52	15.52	16.52	17.52	18.52	19.52
12	- Hagemannsweg	9.54	10.54	11.54	12.54	13.54	14.54	15.54	16.54	17.54	18.54	
13	- Teilfeld	9.57	10.57	11.57	12.57	13.57	14.57	15.57	16.57	17.57	18.57	
	<b>Anschluß L 5005</b>	9.57	10.57	11.57	12.57	13.57	14.57	15.57	16.57	17.57	18.57	

H = verkehrt nicht Heiligabend  
Heiligabend und Silvester wie Samstag

gültig ab: 25. August 2022		Montag - Freitag																				
Fahrtnummer	1102	1104	1004	1006	1008	1010	1012	1014	1016	1018	1020	1022	1024	1026	1028	1030	1032	1034	1036	1038	1040	1044
Verkehrsbeschränkung																						
Nr Haltestelle																						
1 Lüneburg, Teilfeld			6.01	6.21			8.01	8.31	9.01	9.31	10.01	10.31	11.01	11.31	12.01	12.31	13.01	13.31	14.01	14.31	15.01	15.31
2 -, Hagemannsweg			6.03	6.23			8.03	8.33	9.03	9.33	10.03	10.33	11.03	11.33	12.03	12.33	13.03	13.33	14.03	14.33	15.03	15.33
3 -, Bei der Pferdehütte	5.01	5.21	6.06	6.26	7.06	7.46	8.06	8.36	9.06	9.36	10.06	10.36	11.06	11.36	12.06	12.36	13.06	13.36	14.06	14.36	15.06	15.36
4 -, Böcklerstraße (TÜV)	5.02	5.22	6.07	6.27	7.07	7.47	8.07	8.37	9.07	9.37	10.07	10.37	11.07	11.37	12.07	12.37	13.07	13.37	14.07	14.37	15.07	15.37
5 -, Bessemerstraße	5.03	5.23	6.08	6.28	7.08	7.48	8.08	8.38	9.08	9.38	10.08	10.38	11.08	11.38	12.08	12.38	13.08	13.38	14.08	14.38	15.08	15.38
6 -, Goebelstraße	5.04	5.24	6.09	6.29	7.09	7.49	8.09	8.39	9.09	9.39	10.09	10.39	11.09	11.39	12.09	12.39	13.09	13.39	14.09	14.39	15.09	15.39
7 -, Am Graben	5.05	5.25	6.10	6.30	7.10	7.50	8.10	8.40	9.10	9.40	10.10	10.40	11.10	11.40	12.10	12.40	13.10	13.40	14.10	14.40	15.10	15.40
8 -, Goseburgstraße	5.06	5.26	6.11	6.31	7.11	7.51	8.11	8.41	9.11	9.41	10.11	10.41	11.11	11.41	12.11	12.41	13.11	13.41	14.11	14.41	15.11	15.41
9 -, Eisenbahnbrücke	5.07	5.27	6.12	6.32	7.12	7.52	8.12	8.42	9.12	9.42	10.12	10.42	11.12	11.42	12.12	12.42	13.12	13.42	14.12	14.42	15.12	15.42
10 -, Ilmenauecenter	5.08	5.28	6.13	6.33	7.13	7.53	8.13	8.43	9.13	9.43	10.13	10.43	11.13	11.43	12.13	12.43	13.13	13.43	14.13	14.43	15.13	15.43
11 -, Konrad-Zuse-Allee	5.11	5.31	6.16	6.36	7.16	7.56	8.16	8.46	9.16	9.46	10.16	10.46	11.16	11.46	12.16	12.46	13.16	13.46	14.16	14.46	15.16	15.46
12 -, ZOB Hst	5.17	5.37	6.22	6.42	7.22	8.02	8.22	8.52	9.22	9.52	10.22	10.52	11.22	11.52	12.22	12.52	13.22	13.52	14.22	14.52	15.22	15.52
 in Richtung HH	5.24	5.49	6.29	6.48	7.28		8.28		9.28		10.28		11.31		12.28		13.28		14.28		15.28	

		Montag - Freitag																					
Fahrtnummer	1046	1048	1050	1052	1054	1056	1058	1060	1062	1064													
Verkehrsbeschränkung																							
Nr Haltestelle																							
1 Lüneburg, Teilfeld	16.01	16.31	17.01	17.31	18.01	18.31	19.01	19.31	20.01	21.01													
2 -, Hagemannsweg	16.03	16.33	17.03	17.33	18.03	18.33	19.03	19.33	20.03	21.03													
3 -, Bei der Pferdehütte	16.06	16.36	17.06	17.36	18.06	18.36	19.06	19.36	20.06	21.06													
4 -, Böcklerstraße (TÜV)	16.07	16.37	17.07	17.37	18.07	18.37	19.07	19.37	20.07	21.07													
5 -, Bessemerstraße	16.08	16.38	17.08	17.38	18.08	18.38	19.08	19.38	20.08	21.08													
6 -, Goebelstraße	16.09	16.39	17.09	17.39	18.09	18.39	19.09	19.39	20.09	21.09													
7 -, Am Graben	16.10	16.40	17.10	17.40	18.10	18.40	19.10	19.40	20.10	21.10													
8 -, Goseburgstraße	16.11	16.41	17.11	17.41	18.11	18.41	19.11	19.41	20.11	21.11													
9 -, Eisenbahnbrücke	16.12	16.42	17.12	17.42	18.12	18.42	19.12	19.42	20.12	21.12													
10 -, Ilmenauecenter	16.13	16.43	17.13	17.43	18.13	18.43	19.13	19.43	20.13	21.13													
11 -, Konrad-Zuse-Allee	16.16	16.46	17.16	17.46	18.16	18.46	19.16	19.46	20.16	21.16													
12 -, ZOB Hst	16.22	16.52	17.22	17.52	18.22	18.52	19.22	19.52	20.22	21.22													
 in Richtung HH	16.28		17.28		18.28		19.28		20.28	21.28													

		Samstag																				
Fahrtnummer	6008	6010	6014	6018	6022	6026	6030	6034	6036	6040	6046	6050	6054	6060	6062							
Verkehrsbeschränkung											H	H	H	H	H							
Nr Haltestelle																						
1 Lüneburg, Teilfeld		7.01	8.01	9.01	10.01	11.01	12.01	13.01	14.01	15.01	16.01	17.01	18.01	19.01	20.01							
2 -, Hagemannsweg		7.03	8.03	9.03	10.03	11.03	12.03	13.03	14.03	15.03	16.03	17.03	18.03	19.03	20.03							
3 -, Bei der Pferdehütte	6.06	7.06	8.06	9.06	10.06	11.06	12.06	13.06	14.06	15.06	16.06	17.06	18.06	19.06	20.06							
4 -, Böcklerstraße (TÜV)	6.07	7.07	8.07	9.07	10.07	11.07	12.07	13.07	14.07	15.07	16.07	17.07	18.07	19.07	20.07							
5 -, Bessemerstraße	6.08	7.08	8.08	9.08	10.08	11.08	12.08	13.08	14.08	15.08	16.08	17.08	18.08	19.08	20.08							
6 -, Goebelstraße	6.09	7.09	8.09	9.09	10.09	11.09	12.09	13.09	14.09	15.09	16.09	17.09	18.09	19.09	20.09							
7 -, Am Graben	6.10	7.10	8.10	9.10	10.10	11.10	12.10	13.10	14.10	15.10	16.10	17.10	18.10	19.10	20.10							
8 -, Goseburgstraße	6.11	7.11	8.11	9.11	10.11	11.11	12.11	13.11	14.11	15.11	16.11	17.11	18.11	19.11	20.11							
9 -, Eisenbahnbrücke	6.12	7.12	8.12	9.12	10.12	11.12	12.12	13.12	14.12	15.12	16.12	17.12	18.12	19.12	20.12							
10 -, Ilmenauecenter	6.13	7.13	8.13	9.13	10.13	11.13	12.13	13.13	14.13	15.13	16.13	17.13	18.13	19.13	20.13							
11 -, Konrad-Zuse-Allee	6.16	7.16	8.16	9.16	10.16	11.16	12.16	13.16	14.16	15.16	16.16	17.16	18.16	19.16	20.16							
12 -, ZOB Hst	6.22	7.22	8.22	9.22	10.22	11.22	12.22	13.22	14.22	15.22	16.22	17.22	18.22	19.22	20.22							
 in Richtung HH	6.28	7.32	8.28	9.28	10.28	11.31	12.28	13.28	14.28	15.28	16.28	17.28	18.28	19.28	20.31							

		Sonn- und Feiertag																				
Fahrtnummer	7028	7030	7032	7034	7072	7036	7040	7046	7050	7054	7060											
Verkehrsbeschränkung																						
Nr Haltestelle																						
1 Lüneburg, Teilfeld		10.01	11.01	12.01	13.01	14.01	15.01	16.01	17.01	18.01	19.01											
2 -, Hagemannsweg		10.03	11.03	12.03	13.03	14.03	15.03	16.03	17.03	18.03	19.03											
3 -, Bei der Pferdehütte	9.06	10.06	11.06	12.06	13.06	14.06	15.06	16.06	17.06	18.06	19.06											
4 -, Böcklerstraße (TÜV)	9.07	10.07	11.07	12.07	13.07	14.07	15.07	16.07	17.07	18.07	19.07											
5 -, Bessemerstraße	9.08	10.08	11.08	12.08	13.08	14.08	15.08	16.08	17.08	18.08	19.08											
6 -, Goebelstraße	9.09	10.09	11.09	12.09	13.09	14.09	15.09	16.09	17.09	18.09	19.09											
7 -, Am Graben	9.10	10.10	11.10	12.10	13.10	14.10	15.10	16.10	17.10	18.10	19.10											
8 -, Goseburgstraße	9.11	10.11	11.11	12.11	13.11	14.11	15.11	16.11	17.11	18.11	19.11											
9 -, Eisenbahnbrücke	9.12	10.12	11.12	12.12	13.12	14.12	15.12	16.12	17.12	18.12	19.12											
10 -, Ilmenauecenter	9.13	10.13	11.13	12.13	13.13	14.13	15.13	16.13	17.13	18.13	19.13											
11 -, Konrad-Zuse-Allee	9.16	10.16	11.16	12.16	13.16	14.16	15.16	16.16	17.16	18.16	19.16											
12 -, ZOB Hst	9.22	10.22	11.22	12.22	13.22	14.22	15.22	16.22	17.22	18.22	19.22											
 in Richtung HH		10.28	11.31	12.28	13.28	14.28	15.28	16.28	17.28	18.28	19.28											

H = verkehrt nicht Heiligabend  
 Heiligabend und Silvester wie Samstag